

MODE D'EMPLOI

APPAREILS « FAST FIT » (AJUSTEMENT RAPIDE)

UTILISATION PRÉVUE

Les orthèses « Fast Fit » préfabriquées DAFO (Dynamic Ankle Foot Orthoses) de Cascade offrent un système de support externe pour aligner le pied, la cheville et la jambe à une position optimale afin de permettre à des patients souffrant de nombreuses conditions médicales d'effectuer des activités quotidiennes normales. Ces conditions médicales incluent :

- Problèmes neurologiques ou neuromusculaires
- Retard du développement
- Infirmité motrice cérébrale
- Syndrome de down

POINTS DE VIGILANCE

Après une première semaine d'utilisation, les patients s'adaptent rapidement au port d'un appareil orthopédique ou de semelles intérieures. Toute plainte d'inconfort, en particulier après que le patient a porté confortablement l'appareil orthopédique/les semelles pendant un certain temps, doit être communiquée à notre service de support client. Si le patient est un enfant, cela peut indiquer qu'il a grandi. Toute marque rouge ou tout signe d'irritation qui ne disparaît pas dans les 20 minutes suivant le retrait de l'appareil orthopédique/des semelles peut indiquer un problème d'ajustement nécessitant d'intervenir. Cessez de le(s) porter et informez immédiatement votre praticien, ou contactez le support client de Cascade au numéro 1-800-848-7332 (numéro international : +00 1 360 543 9306).

ENTRETIEN DE L'APPAREIL

Les appareils de Cascade sont faits de plusieurs plastiques différents en fonction du style choisi. Ils sont minces et flexibles, mais résistants dans le cas d'une utilisation normale. Il faudrait porter les appareils par dessus des chaussettes appropriées (nous recommandons un mélange coton / synthétique d'épaisseur moyenne) et avec des chaussures. Porter les orthèses sans chaussures peut créer des rayures ou de fortes démangeaisons, surtout sur le dessous, et peut provoquer des fractures de tension dans le plastique. Si on porte l'orthèse sans chaussures, le bout peut aussi accrocher les tapis et les autres surfaces inégales et on risque de trébucher. Si vous ne portez pas de chaussure sur une attache (sauf pendant les séances thérapeutiques), cela annulera la garantie.

On devrait régulièrement vérifier que les appareils ne présentent pas de signes d'usure, de fentes ou d'irrégularités sur les bords. Portez toujours les attaches en 2 parties avec la botte intérieure nichée à l'intérieur de la structure extérieure. Au bout de six à douze mois d'utilisation, nous recommandons de faire évaluer les attaches par un médecin pour vérifier si elles sont encore bonnes à porter.

Nettoyez les appareils à l'aide d'une éponge ou d'une brosse souple avec un savon doux et de l'eau chaude. Essuyez-les jusqu'à ce qu'elles soient sèches, puis laissez-les quelques heures pour qu'elles sèchent complètement à l'air libre. Ne les séchez pas avec une source de chaleur.

Nous recommandons de stocker l'appareil Fast Fit à l'abri du froid et de la chaleur extrêmes. Exposés à des températures basses, les appareils peuvent devenir cassants et plus susceptibles de souffrir de fractures de tension. Évitez de forcer soudainement l'ouverture d'une attache quand elle est très froide.

Si une sangle ou un rembourrage spécial est fourni avec l'appareil, elle / il a un but précis. Afin d'obtenir les meilleurs résultats possibles, attachez chaque sangle confortablement et maintenez tous les rembourrages spéciaux en place quand vous utilisez l'appareil.

TROUVER DES CHAUSSURES

En général, une chaussure plus large au niveau des orteils sera mieux adaptée à un appareil ou un insert de chaussure. Un matériau de chaussure plus souple s'agrandira plus pour s'adapter à la largeur supplémentaire requise. Il est conseillé de trouver la chaussure la plus courte qui puisse recevoir l'appareil. Cela minimisera la tendance du porteur à buter contre les orteils. Pour accommoder le volume de l'appareil ou des inserts de chaussure, nous vous conseillons de retirer la semelle rembourrée de la chaussure après l'achat pour prévoir une augmentation supplémentaire du volume. Il faut exercer une pression assez forte pour positionner l'appareil dans l'extrémité de la chaussure.





GARANTIE COMPLÈTE (90 jours)




Nos appareils préfabriqués sont garantis pour leur ajustement, leurs matériaux et leur fabrication pendant quatre-vingt-dix (90) jours à partir de quatorze (14) jours après la date d'expédition. Pendant ce temps, à notre seule discrétion, nous remplacerons l'accolade ou l'insert en cas de problème. La période de garantie de quatre-vingt-dix (90) jours a pour but de laisser suffisamment de temps pour l'ajustement et le dépannage. Si l'appareil est livré par un médecin, nous vous recommandons de prendre rendez-vous pour le montage dans les deux semaines suivant la réception de l'appareil.

Tout abus ou port excessif rend la garantie nulle. Cela inclut le non-port de chaussures par-dessus l'appareil (sauf durant les sessions de traitement) et/ou la destruction provoquée par des sources extérieures telles que la chaleur, le froid, les impacts ou l'abrasion excessive au-delà du niveau d'usure normale.

S'il existe un problème nécessitant que Cascade répare ou remplace l'appareil orthopédique pendant la période de garantie, veuillez en informer notre service de support client avant toute action. Après avoir collecté les informations spécifiques sur le(s) problème(s) rencontré(s), nous vous aiderons à déterminer la ligne de conduite la plus efficace pour remédier au problème et vous indiquerons les mesures à prendre. Vous pouvez contacter le support client par e-mail à l'adresse customersupport@dafo.com, ou par téléphone au numéro +1 800 848 7332 (numéro international : +00 1 360 543 9306).

Explication des symboles

Symbole	Explication
	Fabricant
	Représentant européen agréé
	Avertissement, Consulter documents d'accompagnement
	Dispositif médical

	Cascade Dafo, Inc. 1360 Sunset Avenue Ferndale WA 98248-8913 United States of America Tel: +00 1 360 543-9306 Fax: +00 1 360 384 4558	 Freyr Regulatory GmbH Marie-Curie-Straße 8, D-79539 Lörrach, Allemagne	
---	---	--	---